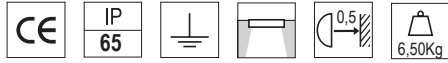


# Campana TITAN

 LED 150W / 200W

Campana para uso industrial. Innovador diseño sin pantalla. Cuerpo y disipador de calor en aluminio. Difusor en PMMA. Eficaz protección de los LEDs al daño térmico. Lentes especiales para una correcta distribución de la luz.



LED Nichia SMD 3030. Nº LEDs: 234 pcs

Flujo 18750 lm (150W) y 22000 lm (200W)

Eficacia 125 lm/W (150W) y 110 lm/W (200W)

Temperatura de color 5700K

Índice de Reproducción Cromática (IRC ó Ra) >80

Óptica con apertura de 60°



DRIVER electrónico integrado MeanWell

AC 90/305V 50/60HZ,

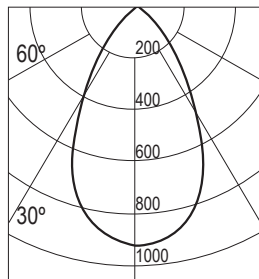
Corriente 0.62A (150W), 0.91A (200W)

Factor de potencia 0.95

Índice de eficiencia energética (IEE) **A++**

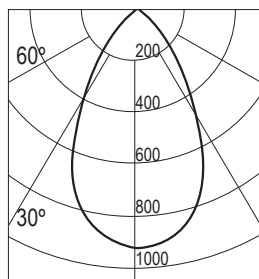
## Datos fotométricos

### 60° 150W



h (m)	Ø (m)	E (lx)
6	6.9	343
8	9.2	193
9	10.4	153
10	11.5	124
12	13.9	86

### 60° 200W



h (m)	Ø (m)	E (lx)
6	6.9	413
8	9.2	232
9	10.4	183
10	11.5	149
12	13.9	103

## Certificaciones



## Ref.

<b>9111750.4</b>	150W	90°	5000K	Negro
<b>9111250.4</b>	150W	120°	5000K	Negro
<b>9111850.4</b>	200W	90°	5000K	Negro
<b>9111350.4</b>	200W	120°	5000K	Negro
<b>9111950.4</b>	250W	90°	5000K	Negro
<b>9111450.4</b>	250W	120°	5000K	Negro

