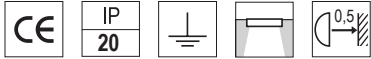


DECA

 LED

Sistema de iluminación lineal con varias ópticas.
 Apto para montaje en superficie y suspendido. Sencilla
 instalación entre módulos electrificados y luminaria.
 Módulos electrificados de 5 y 7 cables disponibles en 3
 tamaños y luminarias disponibles en 3 versiones.
 Fabricada en aluminio.



LED SMD.

Flujo: 3120 lm (32W), 9750 lm (75W) y 19500 lm (150W)
 Eficacia 130 lm/W. Temperatura de color 4000K
 Índice de Reproducción Cromática (IRC ó Ra) >8
 Disponible en varias ópticas de apertura.



DRIVER integrado en las luminarias

AC 220/240V 50/60HZ

Factor de potencia >0.9

Índice de eficiencia energética (IEE) **A++**

Certificaciones



Módulo electrificado **5 cables**



Módulo electrificado **7 cables**



Ref.

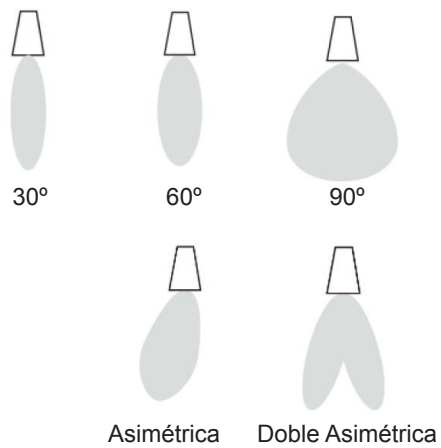
6204300.2	Carril DECA 5 cables	577mm	Blanco
6204400.2	Carril DECA 5 cables	1432mm	Blanco
6204700.2	Carril DECA 5 cables	2861mm	Blanco

Ref.

6204500.2	Carril DECA 7 cables	577mm	Blanco
6204600.2	Carril DECA 7 cables	1432mm	Blanco
6204800.2	Carril DECA 7 cables	2861mm	Blanco

Cables con conector preensamblado, esto hace posible
 unir carriles sin el uso de herramientas.

LUMINARIA DECA



Ref.

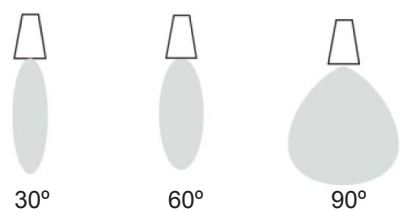
6200240.2	577 mm	32W	Asimetrica Blanco
6200440.2	577 mm	32W	Doble Asime. Blanco
6200640.2	577 mm	32W	30° Blanco
6200840.2	577 mm	32W	60° Blanco
6201040.2	577 mm	32W	90° Blanco
6201240.2	1432 mm	75W	Asimetrica Blanco
6201440.2	1432 mm	75W	Doble Asime. Blanco
6201640.2	1432 mm	75W	30° Blanco
6201840.2	1432 mm	75W	60° Blanco
6202040.2	1432 mm	75W	90° Blanco
6202240.2	2861 mm	150W	Asimetrica Blanco
6202440.2	2861 mm	150W	Doble Asime. Blanco
6202640.2	2861 mm	150W	30° Blanco
6202840.2	2861 mm	150W	60° Blanco
6203040.2	2861 mm	150W	90° Blancos

Datos fotométricos

32.6°			61.4°		
h (m)	Ø (m)	E (lx)	h (m)	Ø (m)	E (lx)
1	0.26	2430	1	0.43	867
1.5	0.39	1080	1.5	0.64	385
2	0.53	608	2	0.85	217
3	0.79	270	3	1.28	96

93°		
h (m)	Ø (m)	E (lx)
1	0.65	352
1.5	0.97	156
2	1.30	88
3	1.95	39

LUMINARIA DECA LENS



Ref.

6203140.2	577 mm	32W	30° Blanco
6203240.2	577 mm	32W	60° Blanco
6203340.2	577 mm	32W	90° Blanco
6203440.2	1432 mm	75W	30° Blanco
6203540.2	1432 mm	75W	60° Blanco
6203640.2	1432 mm	75W	90° Blanco
6203740.2	2861 mm	150W	30° Blanco
6203840.2	2861 mm	150W	60° Blanco
6203940.2	2861 mm	150W	90° Blanco

LUMINARIA DECA OPAL



Ref.

6204040.2	577 mm	32W	30° Blanco
6204140.2	1432 mm	75W	60° Blanco
6204240.2	2861 mm	150W	90° Blanco

Datos fotométricos

32.6°

h (m)	Ø (m)	E (lx)
1	3.78	2110
1.5	5.67	942
2	7.55	530
3	11.13	236

MÓDULO CON CARRIL 3F INCORPORADO



Ref.

6204900.2	5 cables+carril 3F	Blanco
6205000.2	7 cables+carril 3F	Blanco

CONECTORES



Ref.

6205300.2 Conector DECA tipo L Blanco



Ref.

6205400.2 Conector DECA tipo T Blanco



Ref.

6205600.2 Conector DECA tipo X Blanco

ACCESORIOS



Ref.

6205700.0 Conector alimentación DECA



Ref.


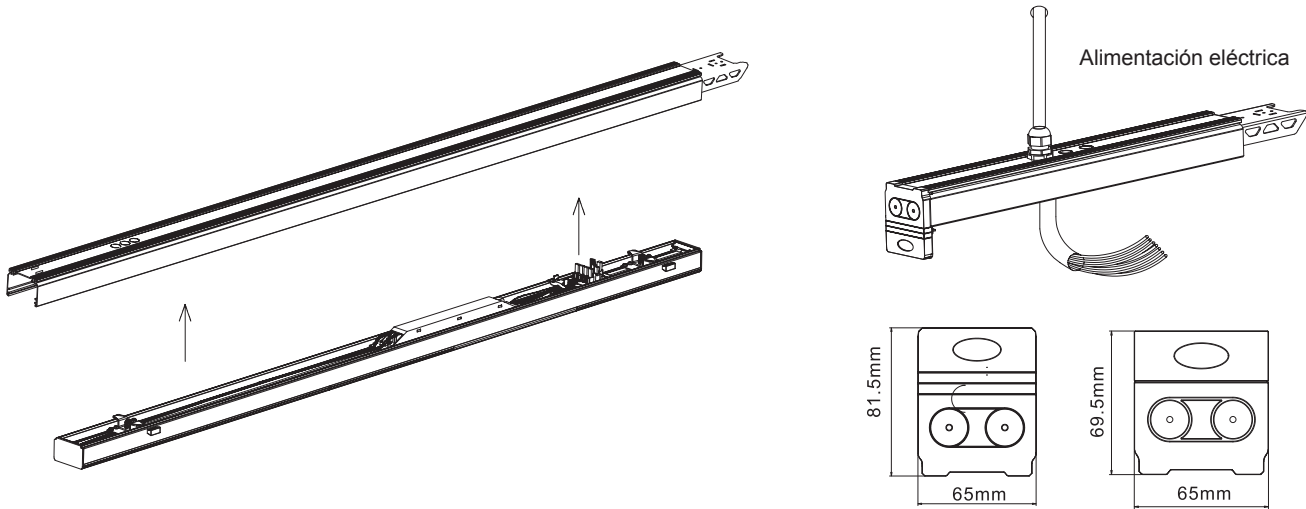
6205100.0 Clip para montaje superficie




Ref.

6205200.0 Clip suspensión cable acero regulable


INSTRUCCIONES DE INSTALACIÓN




1 - Introducir guía



2 - Desplazar guía



3 - Llegar al tope para conseguir el acoplado de los conectores eléctricos. Girar la palanca.



4 - Bajar la palanca hasta conseguir que quede atrapada en la pieza de plástico.

Esquema montaje circuito

